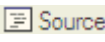




























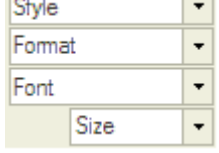


Icon / Icon	What it Does / Kegunaan
	Melihat dan mengedit sumber kode dokumen (bahasa pemrograman untuk pemakai yang sudah mengerti kode HTML).
	Menampilkan hasil ketikan saat dipublikasi nantinya.
	Memilih sebuah layout template. Lihat "Templates" untuk lengkapnya.
	Menghapus teks atau gambar yang telah di blok.
	Mengkopi teks atau gambar yang telah di blok. ...
	Paste teks yang telah di copythe (dengan atau tanpa format / pengaturan)
	Mengkopi isi dari Microsoft Word, kemudian mem-paste ke dalam HTML menggunakan jendela pop up / muncul bila mengklik ikon ini.
	Mencetak halaman HTML.
	Memeriksa kata dalam bahasa Inggris pada halaman HTML.
	Menampilkan kembali atau membatalkan ketikan yang baru di buat.
	Mencari kata atau frasa dalam teks yang diketik dihalaman HTML.
	Menemukan dan mengganti kata atau frasa dalam halaman ketikan yang di buat.
	Memilih seluruh teks dalam halaman HTML (biasanya dilakukan sebelum mengkopi atau untuk menambahkan riasan atau memformat keseluruhan halaman).
	Membuang format / pengaturan teks yang di blok.
	Cetak tebal, miring, garis bawah atau coret teks yang telah di blok.
	Huruf pangkat / naik atau turun pada teks yang di blok.
	Mengubah warna teks yang di blok.
	Merubah warna latar teks yang di blok.
	Menambah nomor atau bullet pada teks yang di blok.
	Mendorong maju mundur teks yang di blok.
	Mengatur rata pinggir teks yang di blok.
	Membuat atau menghilangkan hyperlink dari teks yang di blok. Juga sebagai alat mengupload file dan melink file-file dalam server.
	Upload atau menyisipkan file-file gambar dalam halaman HTML.
	Menyisipkan tabel. Jumlah baris dan kolom, lebar tabe, tinggi tabel, borders dan perataan tabel.
	Menyisipkan pembatas mendatar (horizontal rule).
	Menyisipkan ikon / emoticons (e.g. tersenyum, ikon email, bola lampu).
	Menyisipkan symbol dan karakter khusus (merek dagang, mata uang, etc.) .
	Menyisipkan pemisah halaman. Hanya untuk pencetakan.
	Keyboard Online untuk karakter bahasa non-roman.
	Style dan pemformatan penampilan HTML teks. Juga dapat memakai kotak melipat ke bawah untuk elemen tertentu (misalnya sebagai headings), atau untuk mengatur tampilan huruf, ukuran huruf dan lainnya.